

PRÉSENTOIRS – DIRECTIVES D'ASSEMBLAGE

Liste des pièces pour le montage carrousel et éventail :

DESCRIPTION DES PIÈCES	MONTAGE CARROUSEL	QUANTITÉ	MONTAGE ÉVENTAIL	QUANTITÉ
Têtes		5		9
Barres verticales en bois 1½" x 1½"	5	9		
Bases de métal	5	9		
Bases horizontales ajustables de 96" à 120"	4	8		
Supports à courtepointe ajustables de 96" à 120"	8	16		
Crochets pour supports à courtes pointes	16	32		
Écrous	18	34		

Note : Ce sont les deux seules méthodes de montage pour une question de stabilité des courtepointes exposées.

ÉTAPES D'ASSEMBLAGE

Étape 1



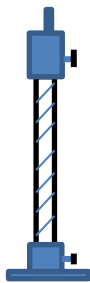
Prendre une tête pour assembler sur une barre en bois.

Étape 2



Enfiler la tête sur la barre de bois et serrer l'écrou jusqu'à sentir une pression sur le bois et serrer sans trop forcer, ¼ tour sur le bois.

Étape 3



Enfiler la barre de bois et la tête sur la base en s'assurant d'avoir les écrous sur le même côté et serrer comme à l'étape 2.

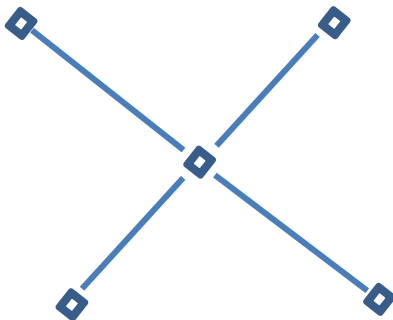
Étape 4

Préparer un diagramme sur le plancher selon le style de montage choisi, soit accordéon ou carrousel.

TYPES DE MONTAGES

Montage Carrousel :

À partir d'une barre au centre calculer 96" ou plus avec une corde. On place les autres barres en X. Pour le carrousel on a besoin de 5 barres verticales pour 8 courtepointes.



Montage Accordéon :

Monter en angles de 45°. Pour le montage accordéon on a besoin de 9 barres verticales pour 16 courtepointes.



Montage Double Carrousel :

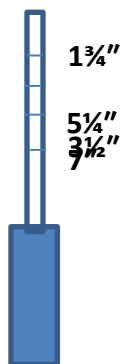
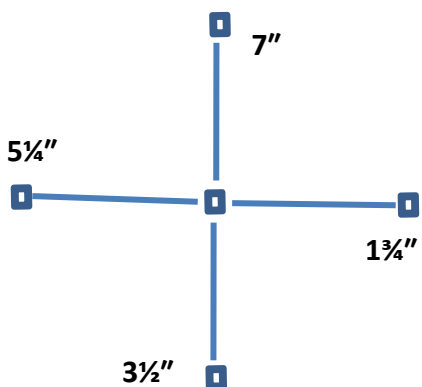
Un double carrousel peut devenir une ligne droite avec mur latéral. On a besoin alors de 9 barres verticales pour accrocher 16 courtepointes.

MONTAGE DOUBLE CARROUSEL	DESCRIPTION DES PIÈCES	QUANTITÉ
	Têtes	9
	Barres verticales en bois 1½" x 1½"	9
	Bases de métal	9
	Bases horizontales ajustables de 96" à 120"	8
	Supports à courtepointe ajustables de 96" à 120"	16
	Crochets pour supports à courtes pointes	32
	Écrous	34



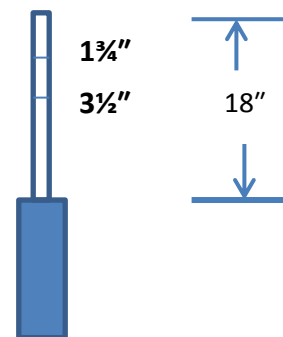
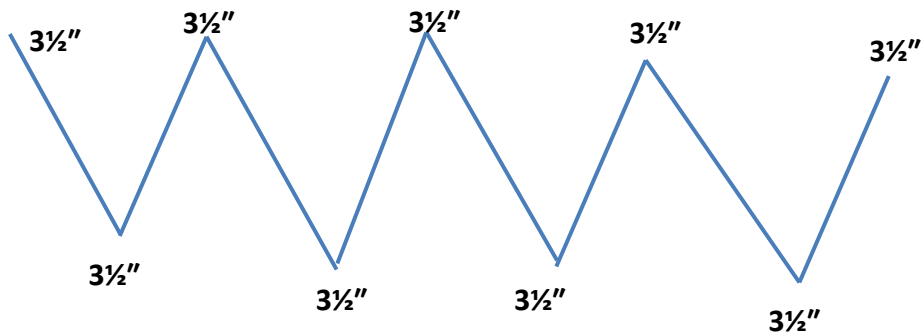
Montage des barres horizontales :

- **Style Carrousel :**

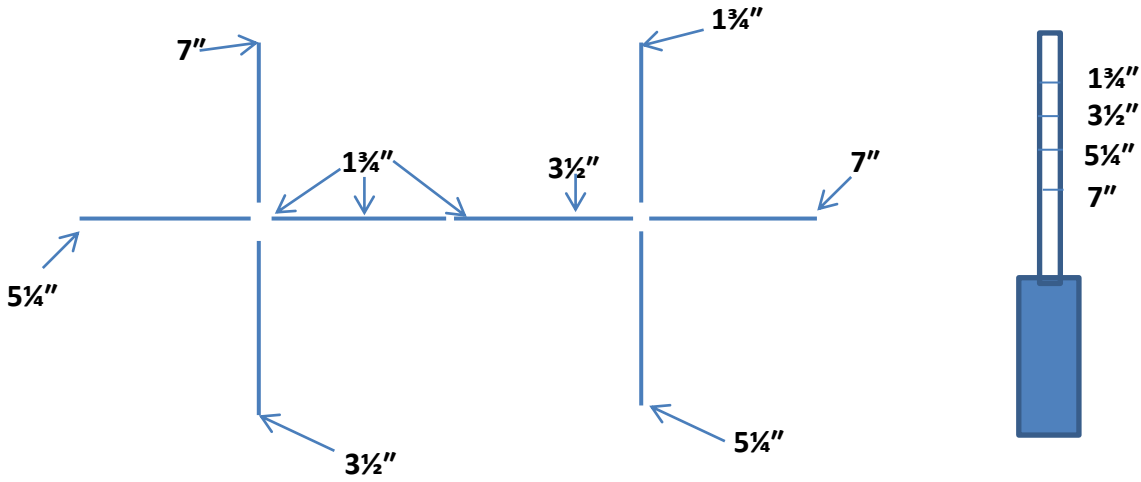


Note : Pour la barre centrale, la première bague s'installe à 7".

- **Style Éventail :**



- *Style Double Carrousel :*



POUR TOUTE INFORMATION SUPPLÉMENTAIRE, CONTACTER :
administration@courtepointequébec.com